

dPack ?

FEATURE

Version UP

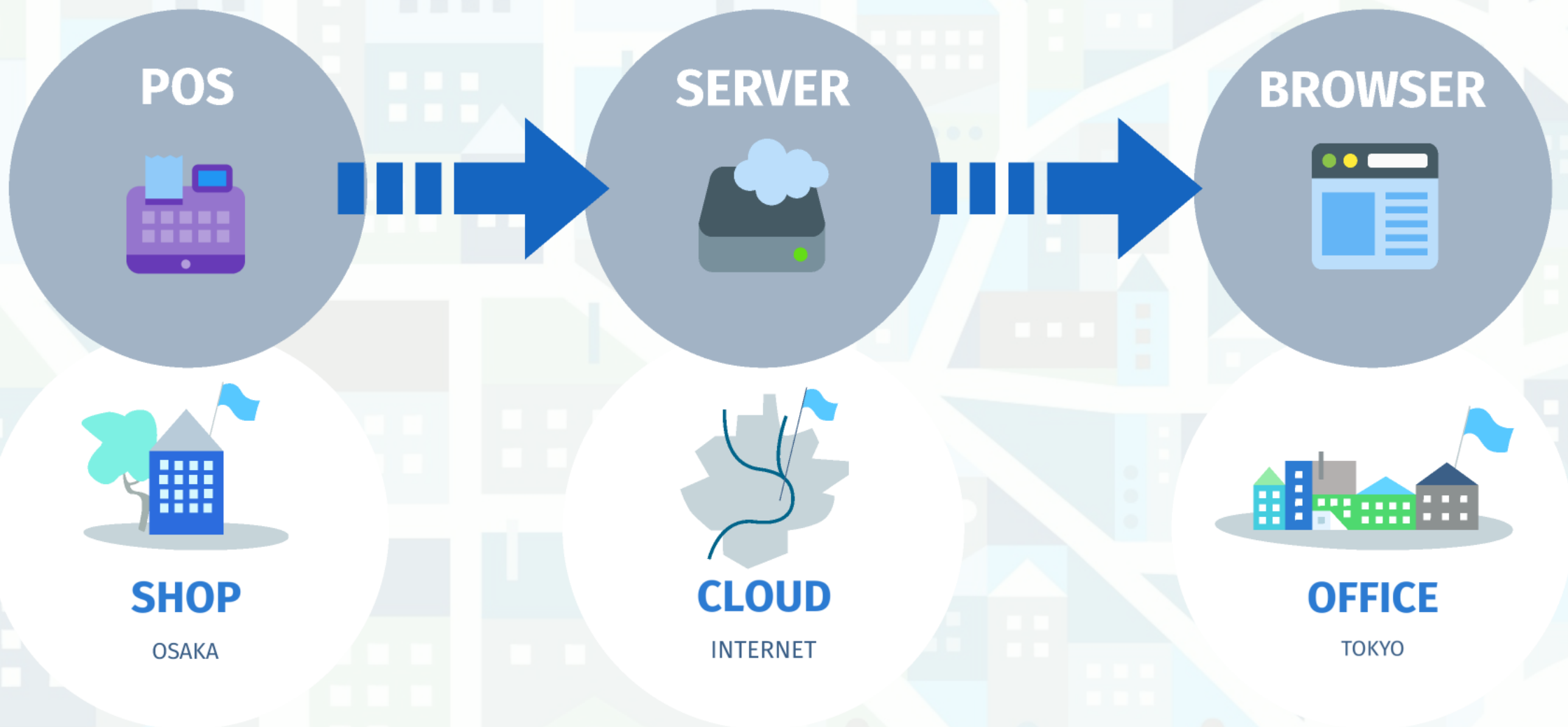
FL COST



dmagt.com

Digital Management Co.,Ltd

dPack は、クラウド型「多店舗経営システム」です。



データ取得後すぐに集計し、分析と在庫に反映します。

POSデータ



売上高・販売数量・会計などのレシート明細データ

この情報を売上データ分析や在庫引き落としに使いましょう

データ連携

5分ごとに最新情報にアップデート



商品マスタも自動的にデータ連携するので、dPack側でメンテナンスの必要はありません。
5分ごとのアップデートを標準にしていますが、お客様のご希望に沿って変更可能です。

dPack

店舗業績照会

店舗別業績照会 DgaB00a

検索: 全店舗 (地域別) 先月 (2022年12月01日~2022年12月31日) しない

分析パターン: 全店舗 (地域別) 対象期間: 2022/12/01 ~ 2022/12/31 売上予測: しない

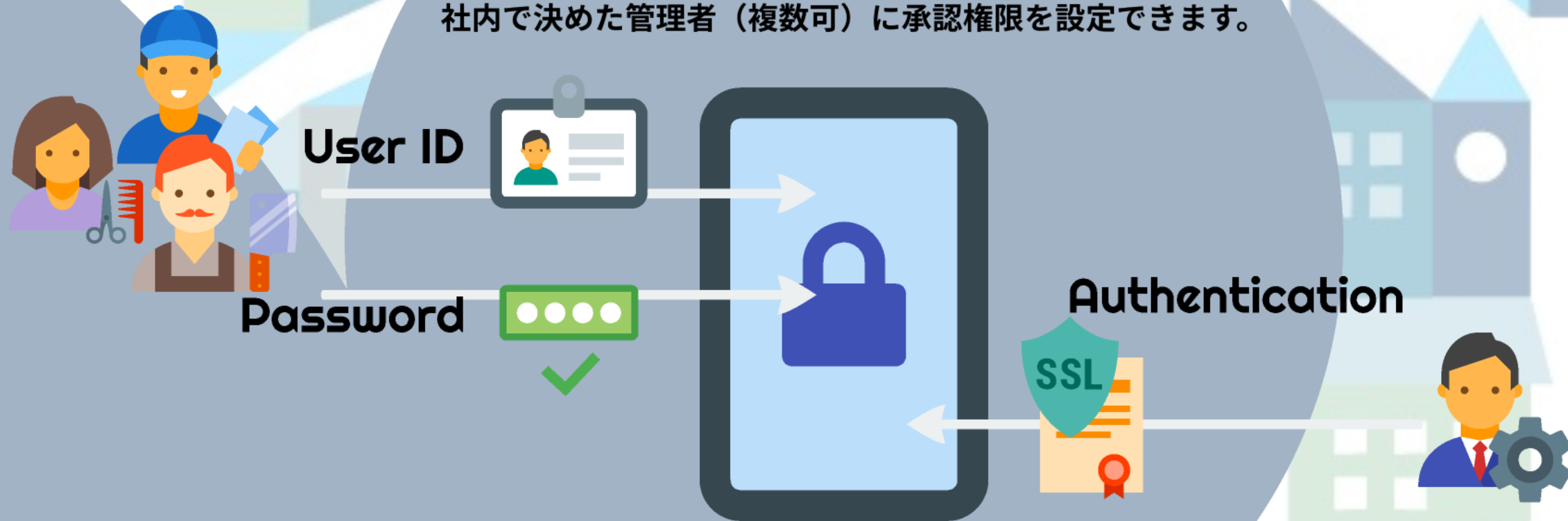
表示する項目の設定 表示項目設定の初期化 自動検索 検索

店舗名	本日売上	累計売上					本日客数			
	実績	予算	実績	予実比	記号	前年	前年比	記号	実績	予
10000 全店	18,495,112	499,714,000	495,227,517	99.10%	↘	464,822,267	106.54%	→	3,286	
50001 近畿エリア	13,893,878	319,424,000	284,647,799	89.11%	↘	253,673,660	112.21%	→	1,724	
10001 DMC阿倍野	4,626,670	136,200,000	125,796,618	92.36%	↘	81,639,786	154.09%	↗	521	
10002 DMC天王寺	3,828,271	49,324,000	48,147,759	97.62%	↘	80,704,631	59.66%	↘	429	
10003 DMC本町	5,438,937	133,900,000	110,703,422	82.68%	↘	91,329,243	121.21%	→	774	

売上と在庫、仕入や勤怠までほぼリアルタイムに照会することができます。
ブラウザで動作するので、アプリのインストールは不要です。

認証した端末だけが、 dPackにアクセスできます。

社内で決めた管理者（複数可）に承認権限を設定できます。



端末を紛失した場合には、管理者が使用停止を設定できます。
もしIDパスワードが漏洩しても、アクセスすることはできません。

Feature

dPackでできること




分析



販売



入在庫



在庫



棚卸



セット/レシピ



予算



発注仕入



シフト



勤怠



メッセージ



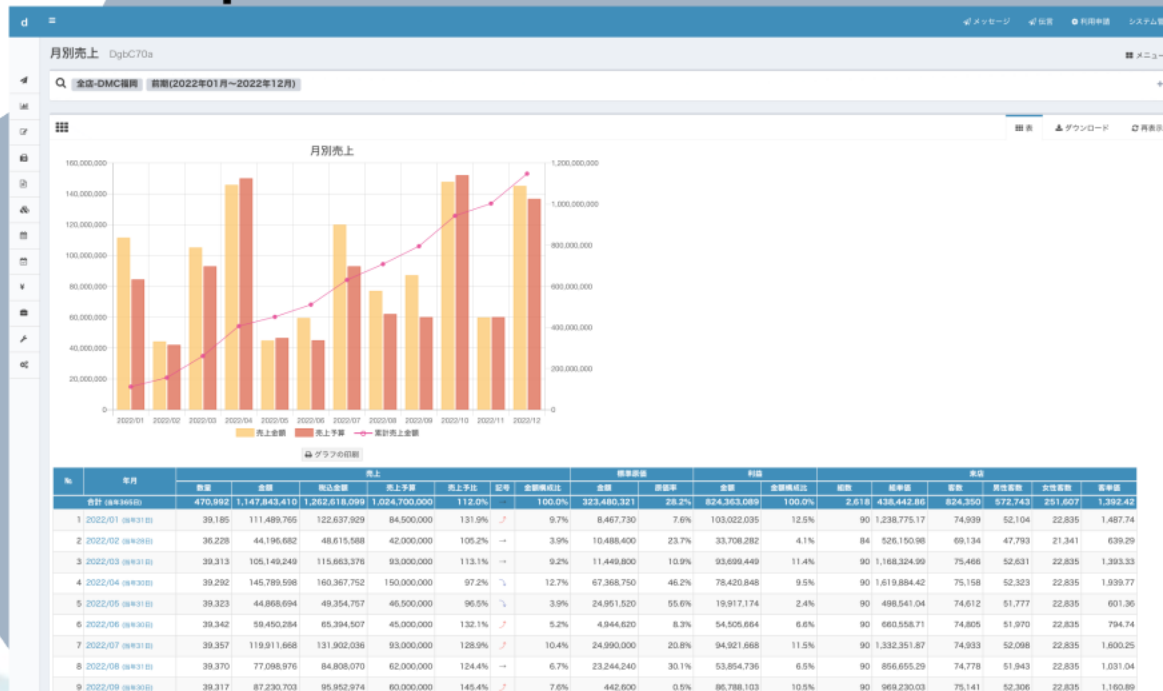
日報月報

発注仕入（購買）およびシフト勤怠は別途有償オプションです。



分析 Business Intelligence

Sales Report FYE2022.12



標準で114種類の分析帳票が利用可能。

な項目

由な集計

1

Business Intelligence

集計項目は、自由に指定できます。

月別売上 DgbC70a

Q 全店舗 (地域別) -DMC福岡 前期(2022年01月~2022年12月)

No	年月	売上	
		数量	金額
合計 (商#365日)		470,992	1,147,843,410
1	2022/01 (商#31日)	39,185	111,489,765
2	2022/02 (商#28日)	36,228	44,196,682
3	2022/03 (商#31日)	39,313	105,149,249
4	2022/04 (商#30日)	39,292	145,789,598
5	2022/05 (商#31日)	39,323	44,868,694
6	2022/06 (商#30日)	39,342	59,450,284
7	2022/07 (商#31日)	39,357	119,911,668
8	2022/08 (商#31日)	39,370	77,098,976
9	2022/09 (商#30日)	39,317	87,230,703
10	2022/10 (商#31日)	39,237	147,734,489
11	2022/11 (商#30日)	39,190	59,809,230
12	2022/12 (商#31日)	41,838	145,114,072

月別売上 DgbC70a

Q 全店舗 (地域別) -DMC福岡 前期(2022年01月~2022年12月)

No	年月	売上				標準原価	利益	来店		
		数量	金額	売上予算	売上予比			金額	客数	男性客数
合計 (商#365日)		470,992	1,147,843,410	1,024,700,000	112.0%	28.2%	824,363,089	824,350	572,743	251,607
1	2022/01 (商#31日)	39,185	111,489,765	84,500,000	131.9%	7.6%	103,022,035	74,939	52,104	22,835
2	2022/02 (商#28日)	36,228	44,196,682	42,000,000	105.2%	23.7%	33,708,282	69,134	47,793	21,341
3	2022/03 (商#31日)	39,313	105,149,249	93,000,000	113.1%	10.9%	93,699,449	75,466	52,631	22,835
4	2022/04 (商#30日)	39,292	145,789,598	150,000,000	97.2%	46.2%	78,420,848	75,158	52,323	22,835
5	2022/05 (商#31日)	39,323	44,868,694	46,500,000	96.5%	55.6%	19,917,174	74,612	51,777	22,835
6	2022/06 (商#30日)	39,342	59,450,284	45,000,000	132.1%	8.3%	54,505,664	74,805	51,970	22,835
7	2022/07 (商#31日)	39,357	119,911,668	93,000,000	128.9%	20.8%	94,921,668	74,933	52,098	22,835
8	2022/08 (商#31日)	39,370	77,098,976	62,000,000	124.4%	30.1%	53,854,736	74,778	51,943	22,835
9	2022/09 (商#30日)	39,317	87,230,703	60,000,000	145.4%	0.5%	86,788,103	75,141	52,306	22,835
10	2022/10 (商#31日)	39,237	147,734,489	152,000,000	97.2%	46.0%	79,729,079	74,908	52,073	22,835
11	2022/11 (商#30日)	39,190	59,809,230	60,000,000	99.7%	16.2%	50,123,170	74,796	51,961	22,835
12	2022/12 (商#31日)	41,838	145,114,072	136,700,000	106.2%	47.9%	75,672,881	5,680	3,764	1,916

2

Business Intelligence

分析パターンで、 集計方法を切り替えできます。

店舗名	本日売上							
	予算	実績	予実比	記号	前年	前年比	記号	
全店	16,000,000	18,495,112	115.59%	→	15,842,515	116.74%	→	499,797
近畿エリア	12,000,000	13,893,878	115.78%	→	12,237,627	113.53%	→	319,424,000
DMC羽田野	4,000,000	4,626,670	115.67%	→	4,533,432	102.06%	→	136,200,000
DMC天王寺	3,500,000	3,828,271	109.38%	→	3,605,655	106.17%	→	49,324,000
DMC本町	4,500,000	5,438,937	120.87%	→	4,098,540	132.70%	↑	133,900,000
関東エリア	4,000,000	4,601,234	115.03%	→	3,604,888	127.64%	→	
DMC品川	1,500,000	1,391,526	92.77%	↓	1,262,716	110.20%	→	
DMC新橋	2,500,000	3,209,708	128.39%	↑	2,342,172	137.04%	↑	49,090,000
九州エリア	2,500,000	3,358,580	134.34%	↑	3,489,931	96.24%	↓	136,700,000
DMC福岡	2,500,000	3,358,580	134.34%	↑	3,489,931	96.24%	↓	136,700,000

店舗名	本日売上							
	予算	実績	予実比	記号	前年	前年比	記号	
スーパーバイザー小計								
品川一有馬店長	1,500,000	1,391,526	92.77%	↓	1,262,716	110.20%	→	131,200,000
新橋一屋上店長	2,500,000	3,209,708	128.39%	↑	2,342,172	137.04%	↑	49,090,000
天王寺一大滝店長	3,500,000	3,828,271	109.38%	→	3,605,655	106.17%	→	49,324,000
別所SV小計	7,500,000	8,429,505	112.39%	→	7,210,543	116.91%	→	229,614,000
福岡一宮下シェフ	2,500,000	3,358,580	134.34%	↑	3,489,931	96.24%	↓	136,700,000
羽田野一旗田店長	4,000,000	4,626,670	115.67%	→	4,533,432	102.06%	→	136,200,000
本町一田川シェフ	4,500,000	5,438,937	120.87%	→	4,098,540	132.70%	↑	133,900,000
Chris ベレンSV小計	11,000,000	13,424,187	122.04%	→	12,121,903	110.74%	→	406,800,000



販売 Point of sale

Shop receipts

売上登録 (レシート照会) DuaC04a

DMC阿倍野 2023年01月19日 10121

2023/01/19 18:23	営業日: 2023/01/19
担: 3	米崎
販: 500003	米崎
端末: 12	
ダウンコート	¥135,000
ワークシャツ ブルー Ma	¥8,364
ワークブーツ TTDNF/FRR 24.5cm	¥72,600
スニーカー TAWS FSTWE 白 24.0cm	¥22,500
小計	¥238,464
合計	¥238,464
(消費税等)	¥21,678)
売掛金-クリスマス商事KK	¥238,464
お釣	¥0

レシートNo.120006

訂正 削除

レシートの照会とその一部訂正、全削除および新規登録ができます。
POS側精算後でも修正でき、分析や在庫を補正することができます。

(※ データ連携元のPOSシステム側のデータには反映しません)

Shop receipts

d



メッセージ

伝言

利用申請

売上登録 (レシート照会) DuaC04a

DMC阿倍野 2023年01月19日 10121

2023/01/19 18:23 営業日: 2023/01/19
担: 3 米崎
販: 500003 米崎
端末: 12

ダウンコート	¥135,000
ワークシャツ ブルー Ma	¥8,364
ワークブーツ TTDNF/FRR 24.5cm	¥72,600
スニーカー TAWS FSTWE 白 24.0cm	¥22,500

小計 ¥238,464

合計 ¥238,464
(消費税等 ¥21,678)

売掛金ークリスマス商事KK ¥238,464

お釣 ¥0

レシートNo.120006



販売 Point of sale

Shop receipts

売上登録 (レシート照会) DuaC04a

DMC阿倍野 2023年01月19日 10121

2023/01/19 18:23	営業日: 2023/01/19
担: 3	米崎
販: 500003	米崎
端末: 12	
ダウンコート	¥135,000
ワークシャツ ブルー Ma	¥8,364
ワークブーツ TTDNF/FRR 24.5cm	¥72,600
スニーカー TAWS FSTWE 白 24.0cm	¥22,500
小計	¥238,464
合計	¥238,464
(消費税等)	¥21,678)
売掛金-クリスマス商事KK	¥238,464
お釣	¥0

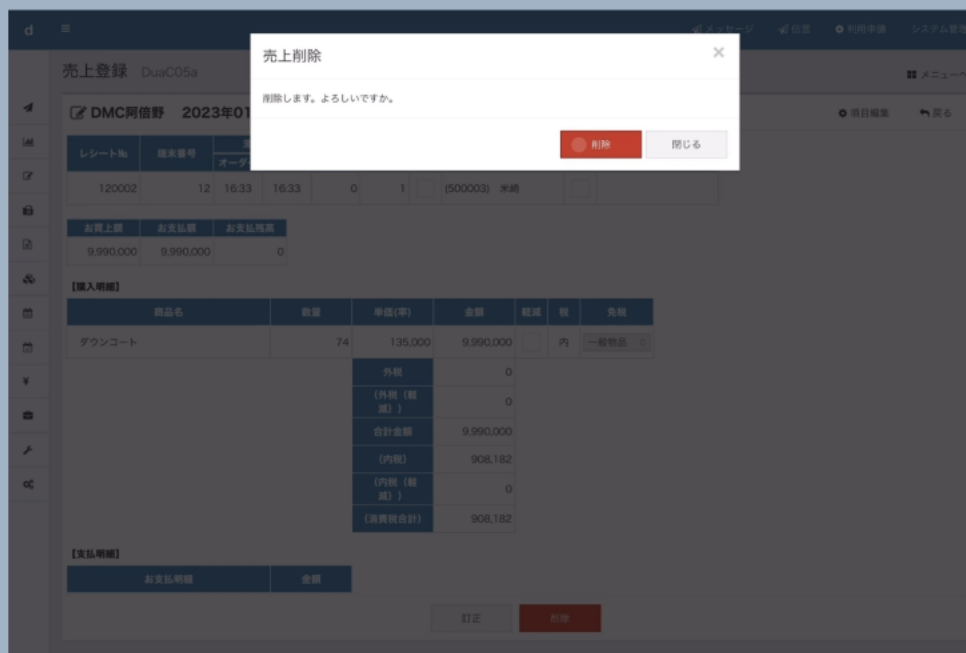
レシートNo.120006

訂正 削除

レシートの照会とその一部訂正、全削除および新規登録ができます。
POS側精算後でも修正でき、分析や在庫を補正することができます。

(※ データ連携元のPOSシステム側のデータには反映しません)

dPack側だけで、 レシート削除できます。



(※ データ連携元のPOSシステム側のデータには反映しません)



売上登録 (レシート一括修正) DuaC03a

DMC阿倍野 2023年01月19日 10121

処理日 (前→後) 2023/01/19 ⇒ 2023/01/20

すべてのチェックを入れる すべてのチェックを外す

選択	端末番号	レシートNo	オーダー時刻	チャージ時刻	売上		消費税			現金
					軽減税率	合計	標準税率	軽減税率	合計	
合計					11,300	9,923,540	991,224	904	992,128	686,880
<input checked="" type="checkbox"/>	8	80344	16:26	16:26	2,000	2,000	0	160	160	2,160
<input checked="" type="checkbox"/>	12	120002	16:33	16:33	0	9,081,818	908,182	0	908,182	0
<input checked="" type="checkbox"/>	12	120003	16:38	16:38	300	300	0	24	24	0
<input checked="" type="checkbox"/>	12	120004	17:04	17:04	9,000	9,000	0	720	720	9,720
<input checked="" type="checkbox"/>	12	120005	17:05	17:05	0	613,636	61,364	0	61,364	675,000
<input checked="" type="checkbox"/>	12	120006	18:23	18:23	0	216,786	21,678	0	21,678	0

2023年1月

日	月	火	水	木	金	土
25	26	27	28	29	30	31
1	2	3	4	5	6	7
8	9	10	11	12	13	14
15	16	17	18	19	20	21
22	23	24	25	26	27	28
29	30	31	1	2	3	4
最小	今日	最大				

日付以外にも、商品、担当者、売掛金の得意先が修正できます。(※ データ連携元がNECモバイルPOS専用機能)

移動 削除

(※ データ連携元のPOSシステム側のデータには反映しません)

売上登録 DuaC05a

DMC福岡 2023年01月01日 (日) 0

レシート№	請求番号	滞在時刻		客数		軽減	販売員	定形登録
		オーダー	会計	男性	女性			
00001	00002	09:05	09:05	0	1		(999999) システム管	長布

お買上額	お支払額	お支払残高
1,388	1,388	0

【購入明細】 商品追加 金額調整

商品名	数量	単価(率)	金額	軽減	税	免税
とろろ長布	1	286	286	<input type="checkbox"/>	外	値引 削除
おやつ長布	1	650	650	<input type="checkbox"/>	外	値引 削除
餅長布	1	350	350	<input type="checkbox"/>	外	値引 削除
外税			0			
(外税(軽減))			102			
合計金額			1,388			
(内税)			0			
(内税(軽減))			0			
(消費税合計)			102			

【支払明細】 決済

お支払明細	金額
現金	0 削除
nanaco支払	1,388 削除

【客層】

年齢層	選択	シーン	選択
指定なし	<input type="radio"/>	指定なし	<input type="radio"/>
年齢1	<input type="radio"/>	昼食(会社)	<input type="radio"/>
年齢2	<input checked="" type="radio"/>	昼食(学生)	<input checked="" type="radio"/>
年齢3	<input type="radio"/>	宴会(会社)	<input type="radio"/>
年齢4	<input type="radio"/>	宴会(学生)	<input type="radio"/>
年齢5	<input type="radio"/>	団体	<input type="radio"/>
年齢6	<input type="radio"/>	ファミリー	<input type="radio"/>
		カップル	<input type="radio"/>

確認 保存

Point of Sale

3

dPack側だけで、
レシート新規登録
できます。

レシートの手入力とEXCELアップロードが使えます。
dPack導入前の過去データの引き継ぎに便利です。



在庫移動 (入出庫)

Drayage

在庫移動 DzaA02a

検索: 2023年01月 DMC福岡 入荷待ちを表示する 在庫数0を表示する 部門

表示行数: 20

商品	在庫数	仕訳	入荷待ち
2010200000291 紅茶のみくらベセットA	13,445	商品 追加 訂正	
2010200000292 瓶747-7-A	5,027	商品 追加 訂正	
2010200000293 瓶747-7-A	5,311	商品 追加 訂正	
2020100000431 ガーゼ	10,271	商品 追加 訂正	
2020100000432 ガーゼ2セット	9,012	商品 追加 訂正	
202100000290 コーヒーのみくらベセットA	1,410	商品 追加 訂正	
2112345000000 白菜	7,142	商品 追加 訂正	
1000000000551 粗糲 性の車	7,704	商品 追加 訂正	
1000000000552 高 砂	4,011	商品 追加 訂正	
1000000000553 松茸昆布	8,945	商品 追加 訂正	
1000000000554 えぞ鍋	3,551	商品 追加 訂正	
1000000000557 薄 墨	7,272	商品 追加 訂正	

在庫移動

商品: 牛肉

移動日: 2023/01/24

区分: 仕入 出荷 廃棄 在庫調整

仕入先:

移動数: 0

単価: 0.01

登録 閉じる

売上出庫以外の、商品や材料の移動（入出庫）を処理する仕組みです。
仕入、出荷、廃棄、在庫調整などの区分で在庫移動させることができます。

(物流センターから店舗への移動など「横持ち」処理は社内仕入で可能です)

物流倉庫への Inventory Management 発注と納品ができます。



社内発注 DhaA04a

分類	店舗	発注先	商品部門
直営	DMC福岡	本部	佃煮

発注日	発注種類	発注No	出荷予定日	入荷希望日
2023/01/24	通常		2023/01/25	2023/01/28

コード	商品	発注						出荷予定日	入荷希望日	在庫数
		入数	C/S数	C/S単価	バラ数	バラ単価	金額			
佃煮										
1000000000551	佃煮 椎の華	5	<input type="text"/> ケース	3,000.00	<input type="text"/> 11 商品	600.00	6,600	2023/01/25	2023/01/28	789
1000000000552	高 砂	5	<input type="text"/> ケース	3,000.00	<input type="text"/> 80 商品	600.00	48,000	2023/01/25	2023/01/28	420
1000000000553	松茸昆布	5	<input type="text"/> ケース	3,000.00	<input type="text"/> 26 商品	600.00	15,600	2023/01/25	2023/01/28	174
1000000000554	えぞ錦	5	<input type="text"/> ケース	3,000.00	<input type="text"/> 67 商品	600.00	40,200	2023/01/25	2023/01/28	533
1000000000557	薄 墨	3	<input type="text"/> ケース	1,800.00	<input type="text"/> 12 商品	600.00	7,200	2023/01/25	2023/01/28	138
1000000000558	松 葉	3	<input type="text"/> 4 ケース	1,800.00	<input type="text"/> 商品	600.00	7,200	2023/01/25	2023/01/28	88
1000000000559	しょうざん	3	<input type="text"/> 12 ケース	1,800.00	<input type="text"/> 2 商品	600.00	22,800	2023/01/25	2023/01/28	162
合計				16		198	147,600			

再計算 登録



ケースやバラの荷姿別に物流センターに社内発注（補充依頼）することができます。



本部物流で 社内受注と出荷ができます。

Inventory Management

社内受注 DhaB02a

メニューへ

ダウンロード アップロード 受注データ出力 再表示 戻る

出荷場所	受注日	確定	出力
本部	2023/01/24	○	-

店舗 商品 注文書

コード	商品	出荷予定			
		入数	C/S数	バラ数	金額
佃煮/通常					
佃煮					
1000000000551	佃煮 椎の華	5	12 ケース	11 商品	42,600
1000000000552	高 砂	5	8 ケース	180 商品	132,000
1000000000553	松茸昆布	5	1 ケース	126 商品	78,600
1000000000554	えぞ錦	5	ケース	187 商品	112,200
1000000000555	霧くらべ	5	ケース	20 商品	12,000
1000000000556	きゃらぶき	5	5 ケース	20 商品	27,000
1000000000557	薄 墨	3	5 ケース	112 商品	76,200
1000000000558	松 葉	3	9 ケース	商品	16,200
1000000000559	しょうざん	3	17 ケース	2 商品	31,800
だし昆布/通常					
だし昆布					
1000000000601	真昆布 (切り出し)			20 商品	6,000
その他/通常					
食材(その他)					
90000000031	唐揚げ (醤油)	60	パッド	90 個	5,400
合計			57	768	540,000

トータルピッキングリスト (摘み取り方式)

社内受注 DhaB02a

メニューへ

ダウンロード アップロード 受注データ出力 再表示 戻る

出荷場所	受注日	確定	出力
本部	2023/01/24	○	-

店舗 商品 注文書

分類	店舗	商品部門	発注種類	発注No	出荷予定		
					C/S数	バラ数	金額
直営	DMC阿倍野	佃煮	通常	0000010092	11	60	69,000
直営	DMC天王寺	佃煮	通常	0000010091	30		72,000
直営	DMC本町	佃煮	通常	0000010090		400	240,000
直営	DMC本町	だし昆布	通常	0000010093		20	6,000
直営	DMC本町	その他	通常	0000010094		90	5,400
直営	DMC福岡	佃煮	通常	0000010089	16	198	147,600
合計					57	768	540,000

トータルピッキングリスト (種まき方式)



在庫照会

在庫照会(商品) Dga...

商品と材料のリアルタイム在庫がいつでも確認できます。

各商品の入出庫履歴についても入出庫台帳で閲覧することができます。

売上数量はPOSから自動的にデータ取得、仕入やそれ以外の入出庫は在庫移動から、棚卸調整も自動的に行います。

2022年12月

商品	前月残数		売上		仕入		棚卸調整		当月残数		当月棚卸	
	数量	金額	数量	金額	数量	金額	数量	金額	数量	金額	数量	金額
合計	9,372,232	676,251,710	360,307	13,426,516	230,070	11,370,241	-1,300,380	-474,768,961	7,941,615	199,426,471	7,984,801	211,900,986
1000000801 塩こぶ	5,220	522,000	26	2,600	0	0	23	2,300	5,217	521,700	5,218	521,800
1000000802 塩こぶ(セット用1)	3,811	381,100	83	8,300	0	0	-15	-1,500	3,713	371,300	3,714	371,400
2010200000111 ワークシャツ ブルー Ma	1,506	150,600	3	300	0	0	0	0	1,503	150,300	1,504	150,400
2010200000291 紅茶のみくらベセットA	42,777	3,935,484	75	6,900	0	0	-6	-552	42,696	3,928,032	42,697	3,928,124
2010200000292 瓶750cc-A	95,977	28,793,100	104	31,200	0	0	-78	-23,400	95,795	28,738,500	95,796	28,738,800
2010200000293 瓶1.5L-A	10,314	1,031,400	68	6,800	0	0	-86	-8,600	10,160	1,016,000	10,161	1,016,100
2010400000096 ダウンコート	3,312	993,600	805	241,500	637	191,100	0	0	3,144	943,200	3,145	943,500
2010500000026 スニーカー TAWS FSTWE 白 24.0cm	49,357	4,935,700	0	0	0	0	0	0	49,357	4,935,700	51,358	5,135,800
2010500000118 ワークブーツ TTDNF/FRR 24.5cm	3,178	317,800	230	23,000	207	20,700	0	0	3,155	315,500	3,156	315,600

店舗毎に設定した在庫数を下回ると、
お知らせが届きます。 お知らせは画面上だけでなくメール送信も可能です。

11:18 1月25日(水) 伝言 お知らせ 1 D.モーガン

お知らせ一覧 D1aD00a トップページへ

2023年01月25日 ~ 2023年01月25日 確認待ち

すべてのチェックを入れる すべてのチェックを外す

日時	種類	お知らせ	確認
2023/01/25 10:22:25	補充依頼	「DMC福岡」店の松茸昆布(1000000000553)商品が発注点に達しました。在庫数(972)発注点(1,000)適正在庫数(1,000)	<input type="checkbox"/>

保存

10:26 1月25日(水) 81%

Root User
宛先: d_mog@d-fuku.jp > 10:23

補充依頼

補充依頼(40522) データ作成日時(2023/01/25 10:22:25)
「DMC福岡」店の松茸昆布([1000000000553](#))商品が発注点に達しました。在庫数(972)発注点(1,000)適正在庫数(1,000)



棚卸

棚卸入力 DtaA06a


ダウンロード 全て表示 再表示 戻る

店舗名	棚卸日	在庫分類	棚卸原票No.
DMC福岡	2023年01月28日	だし昆布	000003

No.	商品名	帳簿在庫数	棚卸数	棚卸単価	棚卸額	入力
1	10000000000601 真昆布	119,651	0 商品	98.00	0	未
2	10000000000602 羅臼	55,823	0 商品	100.00	0	未
3	10000000000603 利尻	3,053	0 商品	100.00	0	未
4	10000000000604 日高	3,142	0 商品	89.00	0	未
5	10000000000605 角切り昆布	3,370	0 商品	64.00	0	未
6	10000000000606 赤葉昆布	5,827	0 商品	100.00	0	未
7	10000000000607 根昆布	173	0 商品	100.00	0	未
合計		191,039	0		0	

店頭商品や加工前の材料を実数入力またはバーコードでカウントすることができます。
棚卸高と帳簿在庫数に差異がある場合には手動または自動で棚卸調整できます。

(物流センターから店舗への移動など「横持ち」処理は社内仕入で可能です)



セット・レシピ

商品が他の商品または材料（食材や梱包材、消耗品など）で構成されている場合に、商品1個の販売データから付属する材料を出庫できます。

店内で生産加工されている商品やメニューに関連づけるのは在庫管理したいものだけで構いません。

商品マスタ(材料構成)一覧 DmaB02a

メニューへ

戻る

商品コード (POS)	商品コード (d-Pack)	商品名	適用開始日	適用終了日
2010100000044	0000000048	ちゃんこ鍋	0000/00/00	9999/99/99

商品コード (POS)	材料コード (d-Pack)	材料名	員数	取扱開始日	取扱終了日	適用開始日	適用終了日
	9000000001	ちくわ	0.25000	0000/00/00	9999/99/99	0000/00/00	9999/99/99
	9000000002	大根	0.20000	0000/00/00	9999/99/99	0000/00/00	9999/99/99
	9000000003	こんにゃく	0.10000	0000/00/00	9999/99/99	0000/00/00	9999/99/99
	9000000004	玉子	0.20000	0000/00/00	9999/99/99	0000/00/00	9999/99/99
	9000000005	白菜	0.20000	0000/00/00	9999/99/99	0000/00/00	9999/99/99
	9000000013	鶏肉	100.00000	2018/06/29	9999/99/99	0000/00/00	9999/99/99

訂正



予算

d-Pack

メッセージ 伝言 利用申請 システム管理

本部 システム管理

メッセージ (10:05時点)
FAX未送信が1件存在します。
賞味期限 (期限切れ) 商品あり

伝言

分析

定期照会

販売管理

購買管理

在庫管理

シフト管理

勤怠管理

予算管理

小口管理

マスタ管理

マニュアル

予算登録(日別) DyaB03a

メニューへ 戻る

予算年月 2022年12月 店舗名 DMC阿倍野

日付	曜日	売上予算			仕入予算	人件費予算	
		合計		仕入		社員	パート アルバイト
		客数	客単価		売上		
2022/12/01	木	108	20,370.37	2,200,000	800,000	500,000	300,000
2022/12/02	金	111	22,522.52	2,500,000	900,000	500,000	300,000
2022/12/03	土	143	27,272.73	3,900,000	3,200,000	500,000	350,000
2022/12/04	日	197	32,994.92	6,500,000	1,200,000	500,000	
2022/12/05	月	91	29,670.33	2,700,000	900,000	500,000	
2022/12/06	火	93	22,580.65	2,100,000	900,000	500,000	
2022/12/07	水	118	42,372.88	5,000,000	1,500,000	500,000	
2022/12/08	木	113	46,017.70	5,200,000	1,500,000	500,000	
2022/12/09	金	154	31,168.83	4,800,000	1,500,000	500,000	
2022/12/10	土	200	40,500.00	8,100,000	1,000,000	500,000	
2022/12/11	日	198	41,414.14	8,200,000	2,000,000	500,000	
2022/12/12	月	92	35,869.57	3,300,000	900,000	500,000	

350000

7 8 9

4 5 6

1 2 3

0

OK

日別の売上予算を客数と客単価を予想しながら予算組みすることができます。
仕入予算と人件費予算も日別に予想してFLコストまで予算組みすることができます。

dPack ?

FEATURE

Version UP

FL COST



dmagt.com

Digital Management Co.,Ltd